

eMRSZ - Magyar Repülő Szövetség Nyilvántartó Rendszer - Kitöltési útmutató -

Kedves Egyesület Vezetők!

2016. december 1-től a Magyar Repülő Szövetség bevezetett egy saját fejlesztésű, speciálisan a szövetségi tagok adatainak hatékony adminisztrációját ellátó **On-line nyilvántartó rendszert**, mely felváltja a korábbi papír alapú adatközlési folyamatokat.

A rendszer neve:

eMRSZ – Magyar Repülő Szövetség Nyilvántartó Rendszere

Logója:



A rendszer az alábbi domainről érhető el

<https://emrsz.hu/>

A rendszer használatához a Magyar Repülő Szövetség díjat nem számol fel a tagegyesületek felé, annak további fejlesztési és üzemeltetési költségeit a Magyar Repülő Szövetség biztosítja. A rendszer üzemeltetésétől a közös munka felgyorsulását, hatékonyabb és biztonságosabb adatkezelést várjuk.

Ez a kitöltési útmutató elsősorban az egyesületvezetőknek szól és a rendszer használatát érintő első lépésekhez készült támogatásul. Ha elakad a folyamatban vagy nem világos az elvégzendő feladat, kérje munkatársunk segítségét az alábbi elérhetőségek egyikén:

SZOT GÁBOR

tagnyilvantarto@aeroclub.hu

+36 20 777 9132

1 A rendszer használatának technikai feltételei:

- webböngészésre alkalmas asztali számítógép, vagy notebook
- telepített webböngésző (Pl.: Chrome, IE, Firefox, stb.)
- élő internet kapcsolat

(a rendszer elérhető egyéb, internetre csatlakozott eszközökről is, mint pl.: okostelefon, tablet, SmartTv, stb., de az adatok felvitele miatt javasoljuk a billentyűzettel ellátott eszköz használatát.)

Az első lépések az adatok megadásáról szólnak. Az adatok többségével természetesen a Magyar Repülő Szövetség már rendelkezik, de mégis fontosnak tartjuk ezen adatok újbóli megadását, hogy biztosan a legaktuálisabb adatokat tartsuk nyilván a rendszerünkben. Kérjük a rendszer kitöltésében való együttműködését, támogatását és megértését.

A rendszer működése mindenki érdekét szolgálni fogja, és optimális adatkezelést tesz lehetővé, elkerülve ezzel a múltbéli adatkezelésből adódó félreértéseket.

A rendszerbe való belépés előtt kérjük, készítse elő tagjainak azon listáját, amin szerepel egyesületi tagjainak MRSZ száma, elsődleges e-mail címe, illetve telefonszáma. Amennyiben ilyen listával nem rendelkezik, úgy javasoljuk ezen adatok előzetes összegyűjtését, a lista elkészítését.

Az alábbi adatokra lesz szüksége a rendszer kitöltéséhez:

- Sportegyesületének általános adatai
- Az Ön saját, személyes adatai
- Tagjainak listája az alábbi adatokkal:
tag neve, MRSZ száma, e-mail címe(i), telefonszáma(i)

2 A RENDSZER HASZNÁLATÁNAK MEGKEZDÉSE

2.1 Belépés megkezdése előtti teendők

Minden egyesületvezetőnek eljuttatunk egy e-mailt a nyilvántartásunk szerinti e-mail címére, amiben kiküldjük a rendszer használatához szükséges alapadatokat, azaz a felhasználónevet, és a hozzá tartozó jelszót. A felhasználónév az e-mail cím, lényegében a jelszó jelent új tartalmat.

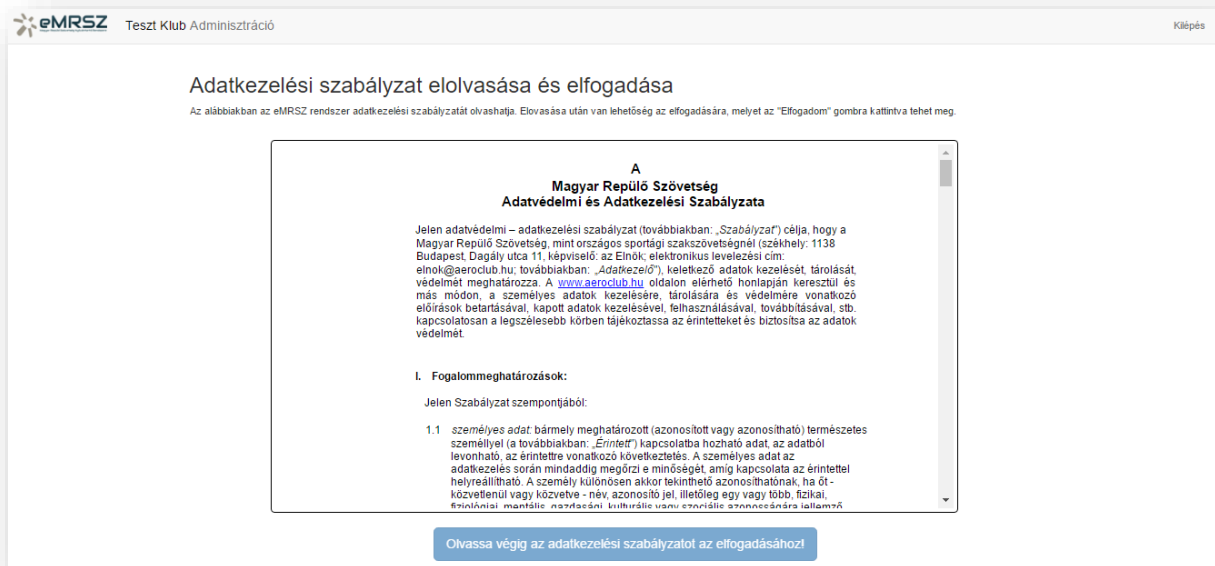
Tehát a belépés megkezdése előtt

- 1) Készítse elő az taglistáját, ami tartalmazza a tagjai nevét, MRSZ számát, e-mail címeiket és telefonszámaikat.
- 2) 2016. december 1. után keresse postafiókjában az alábbi tárggyal ellátott levelet: eMRSZ: Sportszervezet vezetői hozzáférés
- 3) A kitöltéshez készítse elő ezt az útmutatót. Ha elakadna, ebben talál megoldást.

2.2 A belépést követő teendők

A lépések megkezdése előtt el kell fogadnia az adataira vonatkozó Általános Szerződési Feltételeket. Az adatok kezelése a Nemzeti Adatvédelmi és Információszabadság Hatóság által a következő Adatvédelmi nyilvántartásba vételi határozati számmal tekinthető meg:

NAIH-106433.



The screenshot shows a web browser window with the eMRSZ logo and 'Teszt Klub Adminisztráció' in the top left. The main heading is 'Adatkezelési szabályzat elolvasása és elfogadása'. Below it, a text box contains the following text:

A Magyar Repülő Szövetség Adatvédelmi és Adatkezelési Szabályzata

Jelen adatvédelmi – adatkezelési szabályzat (továbbiakban: „Szabályzat”) célja, hogy a Magyar Repülő Szövetség, mint országos sportági szakszövetségnek (székhely: 1138 Budapest, Dagály utca 11, képviselő: az Elnök; elektronikus levelezési cím: elnök@aeroclub.hu; továbbiakban: „Adatkezelő”), keletkező adatok kezelését, tárolását, védelmét meghatározza. A www.aeroclub.hu oldalon elérhető honlapján keresztül és más módon, a személyes adatok kezelésére, tárolására és védelmére vonatkozó előírások betartásával, kapott adatok kezelésével, felhasználásával, továbbításával, stb. kapcsolatosan a legszélesebb körben tájékoztatja az érintetteket és biztosítja az adatok védelmét.

I. Fogalommeghatározások:

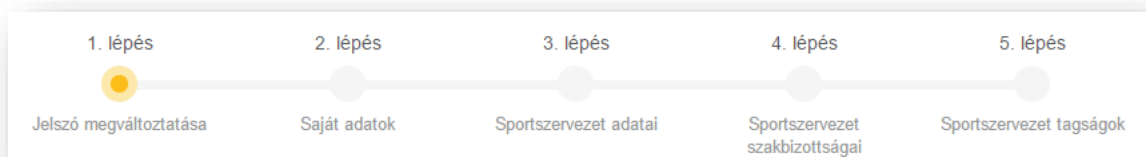
Jelen Szabályzat szempontjából:

1.1 személyes adat: bármely meghatározott (azonosított vagy azonosítható) természetes személlyel (a továbbiakban: „Érintett”) kapcsolatba hozható adat, az adatból levonható, az érintettre vonatkozó következtetés. A személyes adat az adatkezelés során mindaddig megőrzi e minőségét, amíg kapcsolata az érintettel helyreállítható. A személy különösen akkor tekinthető azonosíthatónak, ha őt - közvetlenül vagy közvetve - név, azonosító jel, illetőleg egy vagy több, fizikai, fiziológiai, mentális, gazdasági, kulturális vagy szociális azonosságára jellemző

At the bottom of the text box, there is a blue button that says 'Olvasa végig az adatkezelési szabályzatot az elfogadásához'.

Kérjük, olvassa végig az adatkezelési Szabályzatot (görgessen a szöveg aljára). Ezt követően fog megjelenni a szabályzat elfogadására alkalmas gomb.

A kitöltési állomásokat nyomon követheti az oldalak tetején elhelyezett állapotjelzővel:



1. lépésben: kérni fogjuk e-mailben kiküldött jelszavának megváltoztatását.
2. lépésben: egyesületvezetői személyes adatainak megadása
3. lépésben: az sportszervezete adatainak megadása
4. lépésben: egyesületében elérhető szakágak/szakbizottságok kiválasztását
5. lépésben: egyesületében lévő tagok kiválasztása, szakosztályba sorolása és a társított személyek telefonszámának, e-mail címének megadása

FONTOS:

A rendszerből bármikor kiléphet. Az addig mentett adatok nem fognak elveszni. Az újbóli belépést követően a feladatot onnan fogja tudni folytatni, ahol azt abbahagyta.

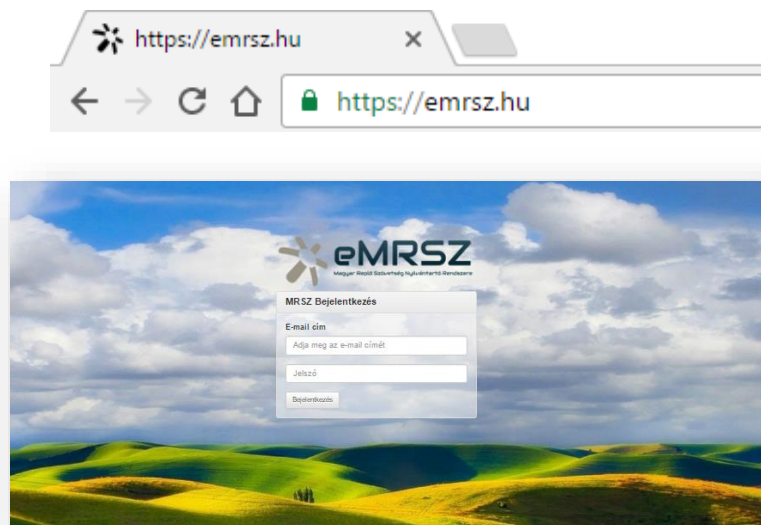
3 A rendszer használata

3.1 A kapott e-mail feldolgozása

Az Ön által korábban megadott e-mail címére kiküldtük azt a levelet, ami tartalmazza felhasználó nevét és jelszavát. Kérjük, webböngészője címsorába írja be a következő URL-t:

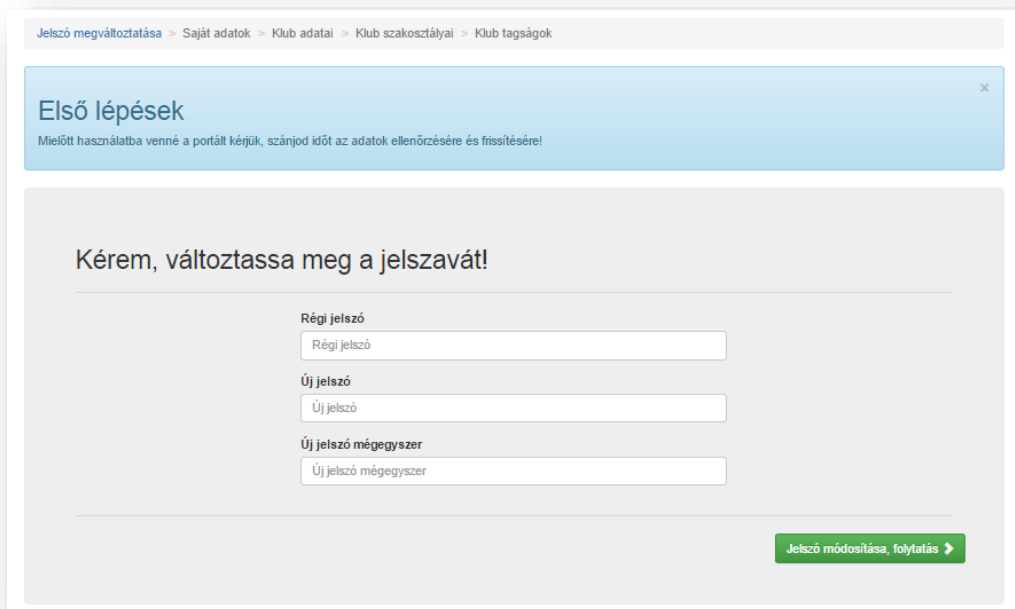
<https://emrsz.hu/>

A linken betöltődő oldal azonnal kérni fogja a felhasználó nevét és jelszavát, amit a kapott e-mailből legyen kedves ide átmásolni, majd kattintson a Bejelentkezés gombra.



3.2 - 1. lépés: A belépést követően meg kell változtatni jelszavát

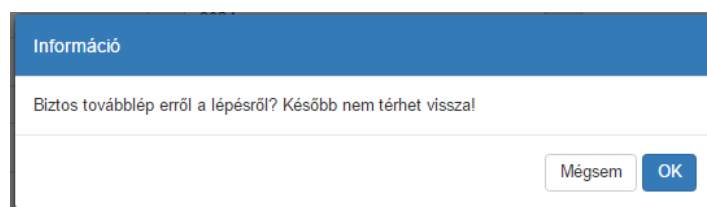
Kérjük, adja meg újra régi (az e-mail-ben található) jelszavát, illetve gondoljon ki egy új, a rendszer használatához, megjegyezhető jelszót és adja meg kétszer egymás után!



The screenshot shows a web interface for password change. At the top, there is a breadcrumb trail: "Jelszó megváltoztatása > Saját adatok > Klub adatai > Klub szakosztályai > Klub tagságok". Below this is a blue header box with the text "Első lépések" and a sub-message: "Mielőtt használatba venné a portált kérjük, szánjon időt az adatok ellenőrzésére és frissítésére!". The main content area has the heading "Kérem, változtassa meg a jelszavát!". There are three input fields: "Régi jelszó" (Old password), "Új jelszó" (New password), and "Új jelszó megegyszer" (New password again). A green button at the bottom right says "Jelszó módosítása, folytatás >".

Majd kattintson a **"Jelszó módosítása, folytatás >"** gombra!

Felhívjuk a figyelmét, hogy amennyiben elveszíti jelszavát, úgy újat igényelhet a tagnyilvántartótól. A régit megadni nem tudjuk, mivel titkosított formában tároljuk rendszerünkben.



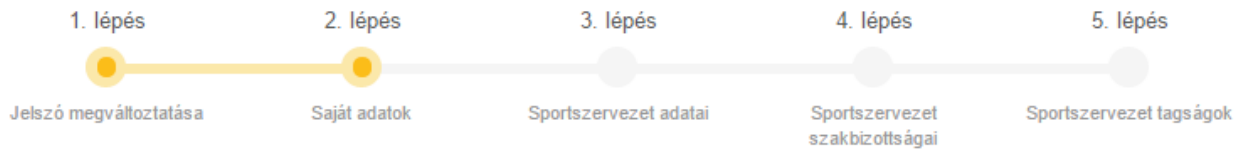
The screenshot shows a blue header box with the text "Információ". Below it is a white box with the text: "Biztos továbblép erről a lépésről? Később nem térhet vissza!". At the bottom right, there are two buttons: "Mégsem" and "OK".

Minden továbblépés során egy figyelmeztető kérdés jelenik meg! A lépések között visszalépni az előző lépésre nem lehet. Továbblépéshez kattintson az OK gombra.

3.3 - 2. lépés: Saját személyi adatainak megadása következik:

A következő űrlapon kérjük, adja meg saját, személyes egyesületvezető adatait. Az űrlapon vannak kötelezően kitöltendő mezők is, melyeket csillaggal jelöltünk az űrlapon. Ezen adatok megadása nélkül nem tud tovább haladni a folyamatban.

A személyes adatok megadására alkalmas űrlap:



Ellenőrizze a saját adatait!

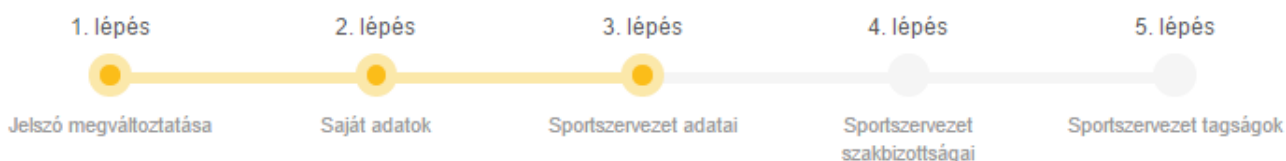
Alapadatok	Elérhetőségek	Továbbiak
FAI azonosító* <input type="text" value="22222"/>	E-mail cím <input type="text"/>	Születési hely* <input type="text"/>
MRSZ licenz szám (MOB Kártya) <input type="text"/>	Ország* Gyakran használt országok	Születési dátum* <input type="text" value="2016-11-01"/>
Név előtag <input type="text" value="(nincs)"/>	Irányítószám* <input type="text"/>	Állampolgárság* Gyakran használtak
Vezetéknév <input type="text" value="Teszt"/>	Város* <input type="text"/>	Rendelkezik szakszolgálati engedéllyel? <input type="radio"/> Igen <input type="radio"/> Nem
Keresztnév <input type="text" value="Egyesületvezető"/>	Közterület (utca, házszám, épület, ajtó)* <input type="text"/>	Rendelkezik egyéb repülésre jogosító engedéllyel? <input type="radio"/> Igen <input type="radio"/> Nem
Keresztnév (második) <input type="text"/>	<input type="checkbox"/> Levelezési cím különbözik	Rendelkezik orvosi alkalmassági lejárattal? <input type="radio"/> Igen <input type="radio"/> Nem
Neme* <input type="radio"/> Nő <input type="radio"/> Férfi	Mobiltelefonszám* <input type="text" value="+36"/>	
Anyja neve* <input type="text"/>	A megadott telefonszám szerepel-e az MRSZ flottában?* <input type="radio"/> Igen <input type="radio"/> Nem	

A FAI azonosító, MRSZ licenz szám, Név előtag, Vezetéknév, Keresztnév adatokon kívül minden adat változtatható, és megadható. Amennyiben az előbb felsorolt adatokban hibát észlel, kérjük keresse tagnyilvántartó kollégánkat.

Kérjük, ezeket az adatokat mindenképpen adja meg, majd kattintson az "Adatok jóváhagyása, folytatás >" gombra.

3.4 - 3. lépés: Egyesület adatainak megadása

Az alábbi űrlap az egyesület adatairól szól. Kérjük ezen mezők megfelelő kitöltését is.



Ellenőrizze egyesülete adatait!

Egyesület adatak	Weboldal címe*	Egyéb adatok
Egyesület neve*	<input type="text" value="http://"/>	Adószám
Egyesület székhelye	Képviselő neve*	<input type="text"/>
Irányítószám*	Képviselő állandó lakhelye (Ország, Település, Utca, Házsám, Épület, Ajtó)*	Bankszámlaszám
Település*	<input type="text"/>	<input type="text"/>
Közterület (utca, házsám, épület, ajtó)*	Képviselő beosztása*	Bank rövid neve*
<input type="text"/>	Elnök	<input type="text"/>
Központi telefonszám*	Képviselő mobil telefonszáma*	Repülőtér / Bázis*
<input type="text"/>	<input type="text"/>	<input type="text"/>
Másodlagos telefonszám (opcionális)	Képviselő e-mail címe*	Repülőtér / Bázis címe*
<input type="text"/>	<input type="text"/>	<input type="text" value="A cím megegyezik a klub címével"/>
Központi e-mail cím*	Képviselő másodlagos e-mail címe	Önálló képviseletre jogosult neve (opcionális)
<input type="text"/>	<input type="text"/>	<input type="text"/>
	Képviselő megválasztásának időpontja*	Önálló képviseletre jogosult mobil telefonszáma (opcionális)
	2015-01-01 <input type="text"/>	<input type="text"/>
		Önálló képviseletre jogosult e-mail címe (opcionális)
		<input type="text"/>

Az űrlapon vannak kötelezően kitöltendő mezők is melyeket csillaggal jelöltünk az űrlapon. Ezen adatok megadása nélkül nem tud tovább haladni a folyamatban. Kérjük, ezeket az adatokat mindenképpen adja meg, majd kattintson az **"Adatok jóváhagyása, folytatás >"** gombra.

3.5 - 4. lépés: Szakágak/Szakosztályok rendezése

Ezen a lapon tudja beállítani azon szakágakat/szakosztályokat, melyek a sportszervezetében működnek. Baloldalon találja a rendszer által elérhető szakágak listáját. Ha ezen az oldalon választ ki valamilyen szakágat az átkerül a jobb oldalra az egyesülethez tartozó szakosztályok közé.

A bal oldalon a zöld **"KLUBBHOZ AD"** gombbal tudja a világos hátterű szakosztályokat a egyesületéhez rendelni. A jobb oldalon található piros **"ELTÁVOLÍTÁS"** gombbal pedig a hozzárendelést megszüntetni.



Válassza ki az egyesülethez tartozó szakbizottságokat!

Összes szakbizottság	Hozzáadott szakbizottságok
vitorlázórepülő szakbizottság HOZZÁADVA	vitorlázórepülő szakbizottság ELTÁVOLÍTÁS
siklórepülő szakbizottság (Siklórepülő Bizottság) Nemzetközi rövidítés: CIVL KLUBBHOZ AD	ejtőemőszakbizottság ELTÁVOLÍTÁS
ejtőemőszakbizottság HOZZÁADVA	könnyűrepülő és motoros siklóemőszakbizottság ELTÁVOLÍTÁS
ballonrepülő szakbizottság (Ballonrepülő Bizottság) Nemzetközi rövidítés: CIA KLUBBHOZ AD	
könnyűrepülő és motoros siklóemőszakbizottság HOZZÁADVA	
műrepülő szakbizottság (Műrepülő Bizottság) Nemzetközi rövidítés: CIVA KLUBBHOZ AD	
amatőrrepítésű és kísérleti légi jármű szakbizottság (Amatőrrepítésű és Kísérleti Légi jármű Bizottság) Nemzetközi rövidítés: CIACA KLUBBHOZ AD	
forgószármű repülő szakbizottság (Forgószármű Repülő Bizottság) Nemzetközi rövidítés: CIG KLUBBHOZ AD	

Kérjük minden, az egyesületéhez tartozó szakosztályt válasszon ki, majd kattintson a **"Szakosztályok véglegesítése, folytatás >"** gombra.

3.6 - 5. lépés: Egyesülethez tartozó tagok hozzárendelése

Ezen a lapon választhatja ki a központi nyilvántartásunkból azokat a tagokat, akiket az egyesületéhez szeretne rendelni. Az adatbázis minden, 2016-ban AKTÍV befizetéssel rendelkező tagot tartalmaz. Itt tehát csak kiválasztani tud tagokat, új tagot felvinni nem. Ha valakit nem talál a rendszerben kérjük, forduljon tagnyilvántartó kollégánkhoz.



Ellenőrizze sportszervezet tagjait és azok szakbizottsági tagságát

Természetes személy hozzáadása

Válassz ki a hozzáadni kívánt tagot!

Válasszon természetes személyt!

Szűrés felvett tag nevére... Minden szakbizottság ▾

Teszt Egyesületvezető Gabesz (1 szakbizottság) Önmagát nem távolíthatja el az egyesületből!

Hozzáadás szakbizottsághoz +

Könnyűrepülő és Motoros Síklóernyő Bizottság Eltávolítás a szakbizottságból

Telefonszám, és e-mail cím megadása

Telefonszámok: +36701234345 ✖

E-mail címek: teszt@valami.hu ✖

Véglegesítés >

Kitöltés állapota

- Minden tagnak van tetszáma
- Minden tagnak van e-mail címe
- Minden tag hozzá van rendelve szakbizottsághoz

Első lépésben kérjük, a tag hozzáadása boxban a tag nevének begépelésével válassza ki egyesületéhez rendelendő tagot.

- Bizonyára észre vette, hogy a begépelés közben már azonnal felajánlja az elérhető tagokat az adatbázisból, viszont a tagoknak csak a neve és az MRSZ azonosítója látszik. Annak, hogy nem lát minden személyes adatot egy tagról adatbiztonsági okai vannak. A zárójelben elhelyezett MRSZ azonosító megjelenítése segítség a megfelelő személy kiválasztásához.

Természetes személy hozzáadása

Válassz ki a hozzáadni kívánt tagot!

tóth ist|

- Tóth István (MRSZ licenz szám: 14896)
- Tóth István (MRSZ licenz szám: 11851)
- Tóth István (MRSZ licenz szám: 9403)**
- Tóth István (MRSZ licenz szám: 14381)

Ha megvan a kiválasztott személy, akkor adja hozzá a tagot az egyesületéhez. Az így hozzáadott tag megjelenik a jobb oldali boxban. Kérjük, első lépésben válassza ki az összes elérhető tagot az adatbázisból. Azon személyeket, akiket nem talál, jelezze a korábban megadott elérhetőségeinken.

Ha minden tagot hozzáadott, még két dolgot meg kell tennie minden egyes taggal:

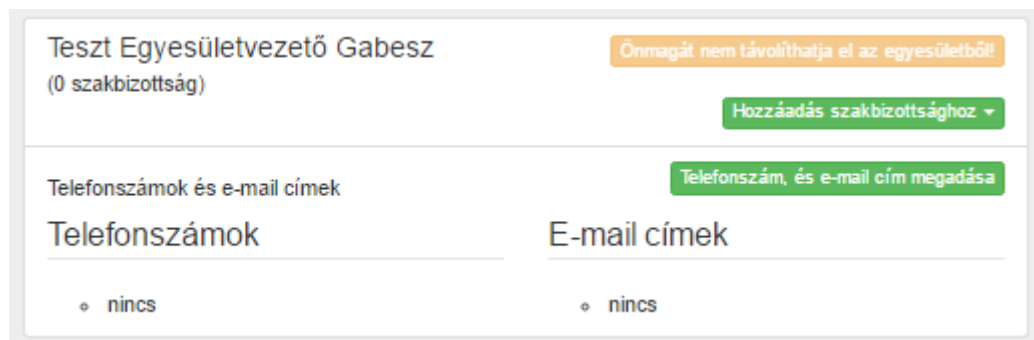
- első feladat, hogy a tagokat **rendeljük azokhoz a szakosztályokhoz**, amelyekhez tartoznak. Természetesen egy tag több szakosztályba is sorolható.
- második feladat, hogy **minden tagnak adjuk meg az e-mail címét, és mobil telefonszámát**.

Ezen adatok kötelezően megadandó adatok.

Kérjük, hogy valós, működő és egyénhez köthető adatokat adjon meg.

Fontos, hogy minden taggal meglegyen a pontos kommunikációs csatorna, ezért ezen adatok megadása prioritást élvez!

A zöld színű "Hozzáadás szakbizottsághoz" gombbal tudja kiválasztani a gomb fölötti sorban lévő személyhez rendelendő szakosztály(oka)t/szakágakat.



Egy fehér box az egy taghoz kapcsolható adatokat mutatja.

A zöld "Telefonszám, és e-mail cím megadása" gombra kattintva jelenik meg az a felület, ahol a taghoz hozzáadhatja a mobiltelefon számát és e-mail címét. Minden adatból több is felvihető.

Bal oldalon található egy "Kitöltés állapota" box. Ennek tartalma a kitöltés folyamán változik.



Amennyiben

- minden tagot kiválasztott,
- minden tagot hozzárendelt a megfelelő szakághoz/szakosztályhoz, és
- minden tagnak megadott legalább egy telefonszámot és e-mail címet

akkor

kattintson a zöld színű "Véglegesítés" gombra.

FONTOS: a gombra kattintás után Ön a folyamatot lezárja, és átadja az MRSZ-nek ellenőrzésre a bevitt adatokat. Ez azt is jelenti, hogy a **"Véglegesítés" gombra kattintás után már nem tudja az adatokat módosítani az űrlapon keresztül**, csak a tagnyilvántartó segítségével.

A későbbiekben természetesen lehetősége lesz különböző adatok módosítására, karbantartására. Jelen adatmódosítási korlátozás az adatminőségi okokból szükséges.

4 A véglegesítés után ...

A véglegesítés gombra kattintás után a folyamat záró oldalát fogja látni, ahol a megadott egyesület adatokat, és tagadatokat látja összegezve. Ha az áttekintést követően helytelenül megadott adatot lát kérjük, keresse tagnyilvántartónkat.

Áttekintés

Kérdés esetén Keresse tagnyilvántartó kollégánkat: tagnyilvantarto@aeroclub.hu / Szot Gábor / +36 20 777 9132

[Adategyeztető űrlap módosítás kérése](#)

Sportszervezet adatok

Sportszervezet neve	Teszt Klub	Adószám	
Sportszervezet székhelye	9023 Győr Bartók Béla utca 26.	Bank rövid neve	jkjh
Központi telefonszám, másodlagos telefonszám	08701234567	Bankszámlaszám	
Központi e-mail cím	ass@sas.hu	Bázis repülőtér	hkhk
		Bázis repülőtér címe	kjhkj

Tagok

Teszt Egyesületvezető	Tóth István
FAI azonosító 22222	FAI azonosító
MRSZ licenz szám (MOB Kártya)	MRSZ licenz szám (MOB Kártya) 9403
Szakköztségek Könnyűrepülő és Motoros Síklőernyő Bizottság	Szakköztségek Ejtőernyős Bizottság
Telefonszámok 08701234565	Telefonszámok 06301212232
E-mail címek teszt@valami.hu	E-mail címek tothisti@valami.hu

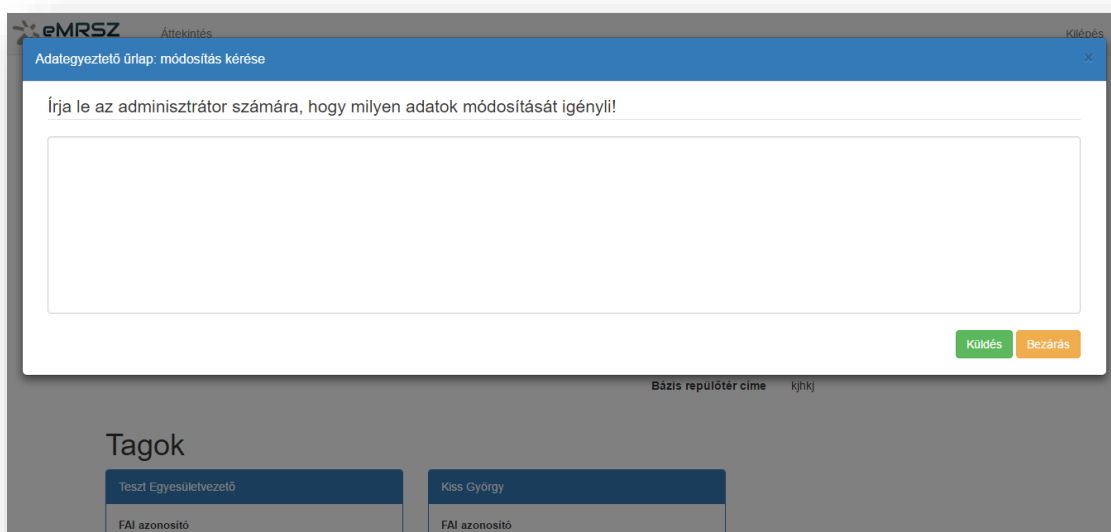
Kérdés esetén keresse tagnyilvántartó kollégánkat: tagnyilvantarto@aeroclub.hu / Szot Gábor / +36 20 777 9132

Van lehetősége az oldalról üzenetet küldeni tagnyilvántartó kollégáknak.

Az alábbi gombra kattintva

Adategyeztető űrlap módosítás kérése

az alábbi felület jelenik meg, ahol üzenetet küldhet számunkra:



The screenshot shows a web browser window with the eMRSZ logo in the top left. The page title is "Adategyeztető űrlap: módosítás kérése". Below the title bar, there is a text input field with the placeholder text "Írja le az adminisztrátor számára, hogy milyen adatok módosítását igényli!". At the bottom right of the form area, there are two buttons: "Küldés" (green) and "Bezárás" (orange). Below the form, there is a section titled "Tagok" with two columns of member information, including names like "Teszt Egyesületvezető" and "Kiss György", and "FAI azonosító" fields.

Köszönjük támogatását és segítőkészségét, reméljük, hogy a rendszer bevezetésével olyan szolgáltatást tudunk Önnek nyújtani, ami érdemben fogja tudni segíteni a közös munkánkat, mind szakosztály, mint szövetség szinten.

Kérdése esetén állunk szíves rendelkezésére:

SZOT GÁBOR
tagnyilvantarto@aeroclub.hu
+36 20 777 9132

Magyar Repülő Szövetség