

eMRSZ - Magyar Repülő Szövetség Nyilvántartó Rendszer - Kitöltési útmutató -

2016. december 1-től a Magyar Repülő Szövetség bevezetett egy saját fejlesztésű, speciálisan a szövetségi tagok adatainak hatékony adminisztrációját ellátó **On-line nyilvántartó rendszert**, mely felváltja a korábbi papír alapú adatközlési folyamatokat.

A rendszer neve:

eMRSZ – Magyar Repülő Szövetség Nyilvántartó Rendszere

Logója:



A rendszer az alábbi domainről érhető el

<https://emrsz.hu/>

A rendszer használatához a Magyar Repülő Szövetség díjat nem számol fel a tagegyesületek, és tagok felé, annak további fejlesztési és üzemeltetési költségeit a Magyar Repülő Szövetség biztosítja. A rendszer üzemeltetésétől a közös munka felgyorsulását, hatékonyabb és biztonságosabb adatkezelést várjuk.

Ez a kitöltési útmutató elsősorban a tagoknak szól és a rendszer használatát érintő első lépésekhez készült támogatásul. Ha elakad a folyamatban vagy nem világos az elvégzendő feladat, kérje egyesületvezetője, vagy munkatársunk segítségét az alábbi elérhetőségek egyikén:

SZOT GÁBOR

tagnyilvantarto@aeroclub.hu

+36 20 777 9132

1 A rendszer használatának technikai feltételei:

- webböngészésre alkalmas asztali számítógép, vagy notebook
- telepített webböngésző (Pl.: Chrome, IE, Firefox, stb.)
- élő internet kapcsolat

(a rendszer elérhető egyéb, internetre csatlakozott eszközökről is, mint pl.: okostelefon, tablet, SmartTv, stb., de az adatok felvitele miatt javasoljuk a billentyűzettel ellátott eszköz használatát.)

Az első lépések az adatok megadásáról szólnak. Az adatok többségével természetesen a Magyar Repülő Szövetség már rendelkezik, de mégis fontosnak tartjuk ezen adatok újbóli megadását, hogy biztosan a legaktuálisabb adatokat tartsuk nyilván a rendszerünkben. Kérjük a rendszer kitöltésében való együttműködését, támogatását és megértését.

A rendszer működése mindenki érdekét szolgálni fogja, és optimális adatkezelést tesz lehetővé, elkerülve ezzel a múltbéli adatkezelésből adódó félreértéseket.

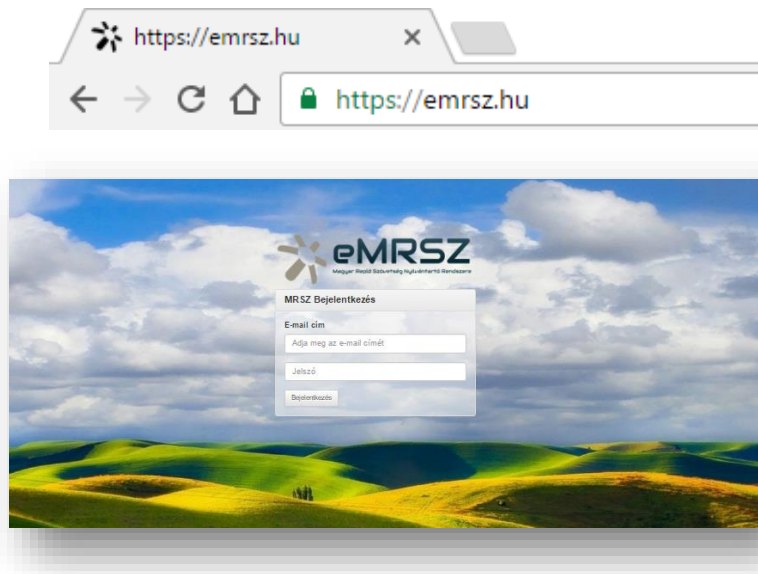
Adatok kezelését illetően:

A Nemzeti Adatvédelmi és Információszabadság Hatóság az információs önrendelkezési jogról és az információszabadságról szóló 2011. évi CXII. törvény (Infotv.) 68. § (6) bekezdése alapján az adatokat az adatkezelő a NAIH-106433/2016. adatkezelési nyilvántartási szám alapján kezeli.

2 A RENDSZER HASZNÁLATÁNAK MEGKEZDÉSE

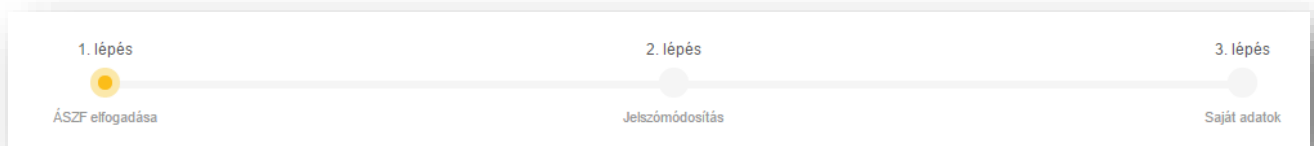
2.1 Belépés – a kapott e-mail feldolgozása

- 1) Kérjük, nyissa meg webböngészőjét.
- 2) A címsorba írja be az alábbi URL-t: <https://emrsz.hu>
- 3) A felugró felhasználónév jelszó mezőben töltsse ki az e-mailben kapott adatokat.



2.2 - 1. lépés: A belépést követő teendők

A kitöltési állomásokat nyomon követheti az oldalak tetején elhelyezett állapotjelzővel:



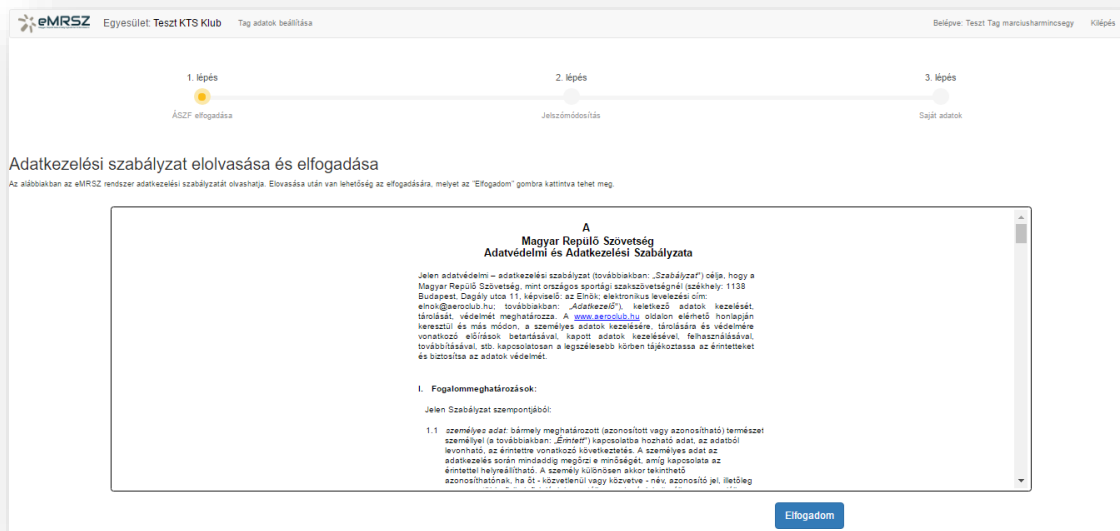
1. lépésben: Általános Szerződési feltételek (ÁSZF) elfogadása
2. lépésben: Jelszómódosítás
3. lépésben: Tagi adatok, azaz az Ön személyes adatainak megadása

FONTOS:

A rendszerből bármikor kiléphet. Az addig mentett adatok nem fognak elveszni. Az újbóli belépést követően a feladatot onnan fogja tudni folytatni, ahol azt abbahagyta.

A lépések megkezdése előtt el kell fogadnia az adataira vonatkozó Általános Szerződési Feltételeket. Az adatok kezelése a Nemzeti Adatvédelmi és Információszabadság Hatóság által a következő Adatvédelmi nyilvántartásba vételi határozati számmal tekinthető meg: **NAIH-106433**.

Kérjük, olvassa végig az adatkezelési Szabályzatot (görgessen a szöveg aljára). Ezt követően fog megjelenni a szabályzat elfogadására alkalmas gomb.



2.3 - 2. lépés: A belépést követően meg kell változtatni jelszavát

Kérjük, adja meg újra régi (az e-mail-ben található) jelszavát, illetve gondoljon ki egy új, a rendszer használatához, megjegyezhető jelszót és adja meg kétszer egymás után!

Majd kattintson a **"Jelszó módosítása, folytatás >"** gombra!

Felhívjuk a figyelmét, hogy amennyiben elveszíti jelszavát, úgy újat igényelhet a tagnyilvántartótól. A régit megadni nem tudjuk, mivel titkosított formában tároljuk rendszerünkben.

Információ

Biztos továbblép erről a lépésről? Később nem térhet vissza!

Mégsem **OK**

Minden továbblépés során egy figyelmeztető kérdés jelenik meg! A lépések között visszalépni az előző lépésre nem lehet. Továbblépéshez kattintson az OK gombra.

2.4 - 2. lépés: Saját személyi adatainak megadása következik:

A következő űrlapon kérjük, adja meg saját, személyes egyesületvezető adatait. Az űrlapon vannak kötelezően kitöltendő mezők is, melyeket csillaggal jelöltünk az űrlapon. Ezen adatok megadása nélkül nem tud tovább haladni a folyamatban.

A személyes adatok megadására alkalmas űrlap:

Ellenőrizze a saját adatait!

Alapadatok	Elérhetőségek	Továbbiak
<p>FAI azonosító*</p> <input type="text" value="22222"/>	<p>E-mail cím</p> <input type="text"/>	<p>Születési hely*</p> <input type="text"/>
<p>MRSZ licenz szám (MOB Kártya)</p> <input type="text"/>	<p>Ország* Gyakran használt országok</p> <input type="text"/>	<p>Születési dátum*</p> <input type="text" value="2016-11-01"/>
<p>Név előtag</p> <input type="text" value="(nincs)"/>	<p>Írányítószám*</p> <input type="text"/>	<p>Állampolgárság* Gyakran használtak</p> <input type="text"/>
<p>Vezetéknév</p> <input type="text" value="Teszt"/>	<p>Város*</p> <input type="text"/>	<p>Rendelkezik szakszolgálati engedéllyel?</p> <p><input type="radio"/> Igen <input type="radio"/> Nem</p>
<p>Keresztnév</p> <input type="text" value="Egyesületvezető"/>	<p>Közterület (utca, házszám, épület, ajtó)*</p> <input type="text"/>	<p>Rendelkezik egyéb repülésre jogosító engedéllyel?</p> <p><input type="radio"/> Igen <input type="radio"/> Nem</p>
<p>Keresztnév (második)</p> <input type="text"/>	<p><input type="checkbox"/> Levelezési cím különbözik</p>	<p>Rendelkezik orvosi alkalmassági lejárattal?</p> <p><input type="radio"/> Igen <input type="radio"/> Nem</p>
<p>Neme*</p> <p><input type="radio"/> Nő <input type="radio"/> Férfi</p>	<p>Mobiltelefonszám*</p> <input type="text" value="+36"/>	
<p>Anyja neve*</p> <input type="text"/>	<p>A megadott telefonszám szerepel-e az MRSZ flottában?*</p> <p><input type="radio"/> Igen <input type="radio"/> Nem</p>	

Az adatok megadását követően kattintson a zöld

”Adatok jóváhagyása, véglegesítés >” gombra.

FONTOS: a gombra kattintás után Ön a folyamatot lezárja, és átadja az MRSZ-nek ellenőrzésre a bevitt adatokat. A **"Véglegesítés" gombra kattintás után is van lehetősége az adatokat módosítani a felületen keresztül.**

3 A véglegesítés után ...

A véglegesítés gombra kattintás után a folyamat záró oldalát fogja látni, ahol a megadott adatokat látja összegezve. Ha az áttekintést követően helytelenül megadott adatot lát kérjük módosítsa azt, vagy keresse tagnyilvántartónkat.

Köszönjük támogatását és segítőkészségét, reméljük, hogy a rendszer bevezetésével olyan szolgáltatást tudunk Önnek nyújtani, ami érdemben fogja tudni segíteni a közös munkánkat, mind szakosztály, mint szövetség szinten.

Kérdése esetén állunk szíves rendelkezésére:

SZOT GÁBOR
tagnyilvanto@aeroclub.hu
+36 20 777 9132

Magyar Repülő Szövetség